






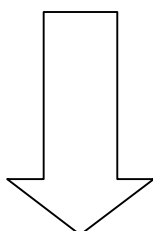
Компания ПРОМБИОФИТ производит широкий спектр фасовочного и упаковочного оборудования в том числе – двухканальный дозатор ДУЭТ. Широкий перечень модификаций данной установки позволяет разливать густые, пенящиеся и пожароопасные продукты. Дозаторы ДУЭТ позволяют на одной установке разливать жидкие и густые продукты в тару от 1 до 12л.

На данных установках можно разливать питьевую воду, кисломолочные продукты, растительное масло, автокосметику, жидкое мыло, машинное масло, краску, моющие средства и т.д.

ПЕРЕЧЕНЬ МОДИФИКАЦИЙ УСТАНОВКИ РОЗЛИВА ДУЭТ.

НАИМЕНОВАНИЕ	БАЗОВОЕ ИСПОЛНЕНИЕ	Производ-ть	ЦЕНА, руб.
ДОЗИРОВАНИЕ С ОТСЕЧКОЙ ДОЗЫ ПО УРОВНЮ (Вода, незамерзайка, стеклоочиститель, жидкое мыло и т.д.)			
<p>ДУЭТ-П</p> 	<p>Наполнение куллерных бутылей</p> <p>В состав установки входят:</p> <ul style="list-style-type: none"> - укупорщик - компрессор - пистолет для наполнения - блок управления 	<p>19л. - до 100 бут/час.</p>	<p>95 000</p>
<p>ДУЭТ-У</p> 	<p>Наполнение 1-10л. бутылей</p> <p>В состав установки входят:</p> <ul style="list-style-type: none"> - блок управления дозированием - рабочий стол 600x600 - ручное опускание и подъем наполнительных патрубков - насос для подачи продукта - латунные клапана 	<p>1л. - до 600 бут/час. 5л. - до 300 бут/час. 10л. - до 120 бут/час.</p>	<p>86 000</p>

<p>ДУЭТ-У с укупором бутылей</p> 	<p>Наполнение 1-10л. Бутылей</p> <p>В состав установки входят:</p> <ul style="list-style-type: none"> - блок управления дозированием - рабочий стол 1500х600 - ручное опускание и подъем наполнительных патрубков - насос для подачи продукта - укупорщик тары - датчики уровня - нержавеющие клапана 	<p>1л. - до 600 бут/час. 5л. - до 300 бут/час. 10л. - до 120 бут/час.</p>	<p>129 000</p>
<p>ДУЭТ-У-ПН с укупором бутылей</p> 	<p>Наполнение 1-12л. бутылей</p> <p>В состав установки входят:</p> <ul style="list-style-type: none"> - блок управления дозированием - рабочий стол 1500х600 - автоматическое опускание и подъем наполнительных патрубков - насос подачи продукта - укупорщик тары - датчики уровня - нержавеющие клапана 	<p>1л. - до 600 бут/час. 5л. - до 300 бут/час. 10л. - до 120 бут/час.</p>	<p>156 200</p>
<p>ДУЭТ-У-ПН с сенсорным экраном</p> 	<ul style="list-style-type: none"> - блок управления дозированием с сенсорной панелью управления - рабочий стол 1500х600 - автоматическое опускание и подъем (с возможностью выставить задержку) наполнительных патрубков - большое кол-во режимов работы - емкостные датчики уровня - нержавеющие клапана - функция отключения насоса после наполнения 	<p>1л. - до 600 бут/час. 5л. - до 300 бут/час. 10л. - до 120 бут/час.</p>	<p>180 000</p>



ДОЗИРОВАНИЕ С ОТСЕЧКОЙ ДОЗЫ ПО ВЕСУ

(Молоко и молочные продукты, растительное масло, жидкие химикаты и т.д.)

ДУЭТ-В



Наполнение 2-10л. бутылей

В состав установки входят:

- два весовых терминала
- рабочий стол 600x600
- **ручное** опускание и подъем наполнительных патрубков
- насос подачи продукта
- нержавеющие клапана

1л. - до 600 бут/час.
5л. - до 300 бут/час.
10л. - до 120 бут/час.

98 200

ДУЭТ-В с укупором тары



Наполнение 2-10л. Бутылей

В состав установки входят:

- два весовых терминала
- рабочий стол 1500x600
- **ручное** опускание и подъем наполнительных патрубков
- насос подачи продукта
- нержавеющие клапана
- укупорщик тары

1л. - до 600 бут/час.
5л. - до 300 бут/час.
10л. - до 120 бут/час.

145 000

Дополнительные элементы к установкам, для исполнения под заказ

1. Пневмоклапана (для густых и пожароопасных продуктов)	28 000
2. Укупорщик тары (для винтовых крышек)	31 000
3. Пневмопривод опускания/подъема разливочных патрубков (для пенящихся продуктов, наполнение происходит под зеркало жидкости)	45 000
4. Винтовым насос (для густых/пенящихся продуктов, обеспечивает плавную подачу продукта)	53 000